

Государственное бюджетное дошкольное образовательное учреждение
детский сад № 130 общеразвивающего вида с приоритетным осуществлением деятельности
по художественно эстетическому развитию детей
Невского района Санкт-Петербурга

Гостиная для родителей


Поход в музей



Воспитатель Казакова Татьяна Александровна



Ключевые слова



- ▶ Музей
- ▶ Младший возраст
- ▶ Экспонаты музея
- ▶ Правила посещения музея.



- 
- 
- ▶ Уважаемые родители, сегодня мы поговорим с Вами о музеях в жизни детей младшего возраста. Кто - то из Вас скажет, что это рано. Но так ли это? Мы уже говорили, что Ваш ребенок большой, даже если ему два года. В этом возрасте дети очень хорошо впитывают полученную информацию.



- ▶ К посещению **музея** нужно подготовить ребенка, объяснить, что в музее находятся **ЭКСПОНАТЫ**, которые рассматривают **ПОСЕТИТЕЛИ – ЭКСКУРСАНТЫ**.



- 
- 
- ▶ Эти слова не поймет ребенок двух лет. Ему можно сказать: «Мы пойдем в музей - это такой дом, где люди собрали вместе интересные предметы. Мы их внимательно посмотрим, а потом дома нарисуем или расскажем бабушке, что увидели в музее. Мы с тобой будем экскурсанты – посетители музея. Если эти слова вы повторите в своем разговоре неоднократно, ребенок запомнит, куда он пойдет и кем он будет. Даже если он еще и плохо говорит, эти слова отложатся в его пассивном словаре.



- С какого музея начать? Ну конечно с самого доступного в вашем возрасте, с музея природы. Здесь нужно выбрать, куда пойти? В нашем саду открыта «Зеленая гостиная», в которой проводятся тематические выставки поделок из природного, бросового материала, выполненные совместно всей семьей. Получают удовольствие и благодарность те, кто делал и те дети и родители, которые привели посмотреть своего ребенка.





- 
- 
- ▶ Сейчас у нас в детском саду оформляется «Мини музей» природных материалов. Экспонаты для этого музея собираем все вместе. И Вы можете подключиться вместе со своим ребенком. Представляете, как он будет рад показать всем детям группы, что этот мох он нашел в лесу вместе с папой. И в книге регистрации написано, что это его экспонат.

Интерактивный музей природы "Живой Ключ" расположенный на улице Рубинштейна можно посещать с четырех лет. Здесь ребенок все может **посмотреть, потрогать.**



- 
- 
- ▶ Самое трудное в посещении музеев и любых других мероприятий является возможность поддерживать внимание ребенка. В младшем возрасте это 10-15 минут. Поэтому постоянно переключайте внимание с одного экспоната на другой. Никогда не ходите в плохом настроении, голодными. Не устраивайте в музее «перекус». Не объясняйте взрослыми словами, просто пройдитесь по залам, обратите внимание Вашего малыша на крупные экспонаты. Не задерживайтесь в музее более получаса. Лучше посетите его еще не ранее чем через две недели.

- 
- 
- ▶ А самый лучший музей : это **музей под открытым небом** – наша природа, которая вокруг нас. Сходите в зимний парк, весной обратите внимания на изменения в природе. Каждое время года прекрасно. Оно дает нам возможность отдохнуть, задуматься, понаблюдать, порадоваться, погрузиться. Все живет и движется, изменяется. Как и ваш ребенок растет и впитывает в себя то, что рядом с ним.

- Это интересно. Спрашивайте, смотрите. Мы вместе и у нас все получится.

С уважением Казакова Татьяна Александровна.

